

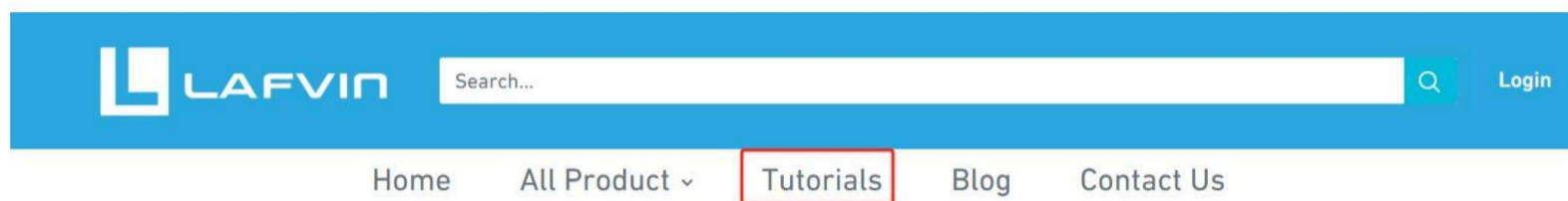
How to get tutorials?

The first way:

Step 1: Search “lafvintech.com”



Step 2: Click “Tutorials”



Step 3: Find the kit you need and click “Download Tutorials”



The second way:

Copy this link first then search it, the file will automatically download:

<https://www.dropbox.com/scl/fo/tme2wy90gh2hwy80hslse/h?rlkey=2dh4bghov4voio45oyjg2ag5&dl=0>

Notice:

This product does not have a paper manual, please download our e-tutorial.

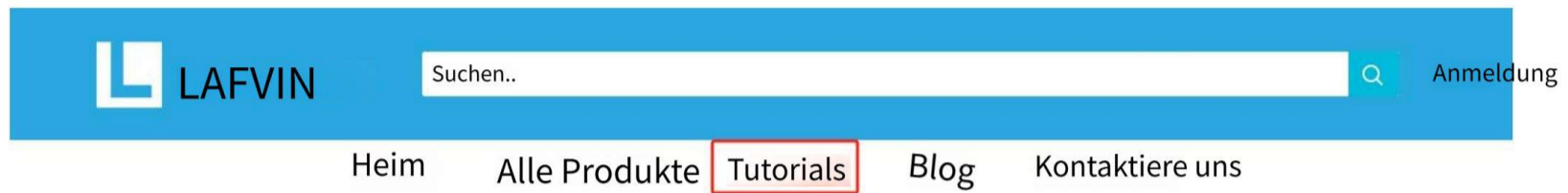
Wie bekomme ich Tutorials?

Der erste Weg:

Schritt 1: Suchen Sie nach "lafvintech.com"



Schritt 2: Klicken Sie auf "Tutorials"



Schritt 3: Suchen Sie das gewünschte Kit und klicken Sie auf "Tutorials herunterladen".

[Herunterladen von Tutorials](#)

Der zweite Weg:

Kopieren Sie diesen Link zuerst und suchen Sie ihn dann. Die Datei wird automatisch heruntergeladen:

Ich kann keine Dateien von Dropbox herunterladen.

y=2dh4bghov4voioK45oyjg2ag5&dl=0

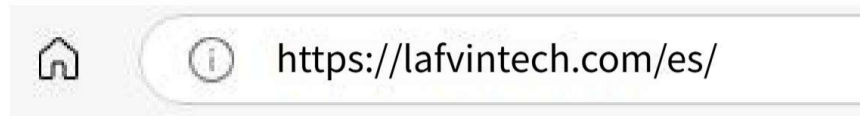
Notiz:

Dieses Produkt verfügt über kein gedrucktes Handbuch. Bitte laden Sie unser E-Tutorial herunter.

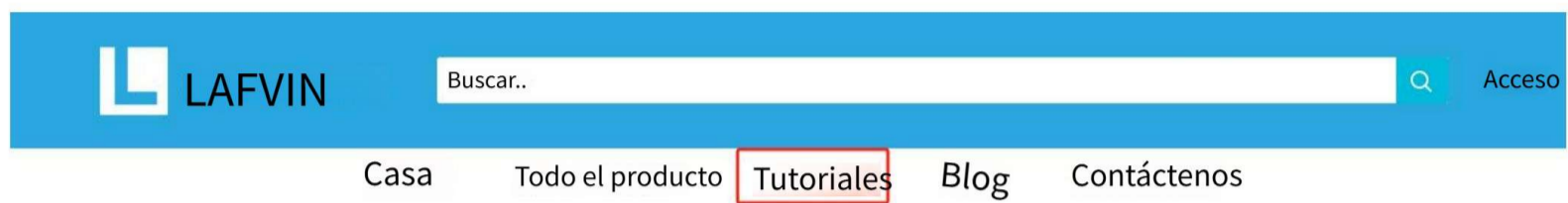
¿Cómo obtener tutoriales?

La primera forma:

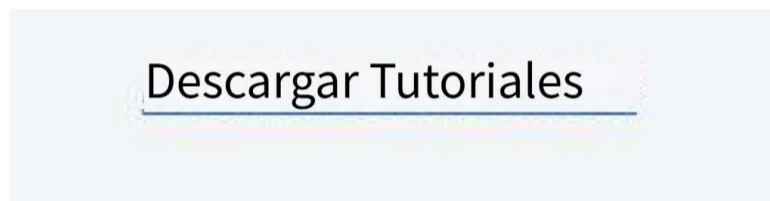
Paso 1: Busca "lafvintech.com"



Paso 2: Haz clic en "Tutoriales"



Paso 3: Encuentra el kit que necesitas y haz clic en "Descargar tutoriales"



La segunda forma:

Primero copia este enlace y luego búscalo, el archivo se descargará automáticamente:

<https://www.dropbox.com/scl/fo/tme2wy90gh2hwy80hslse/h?rlkey=2dh4bghov4voiok45oyjg2ag5&dl=0>

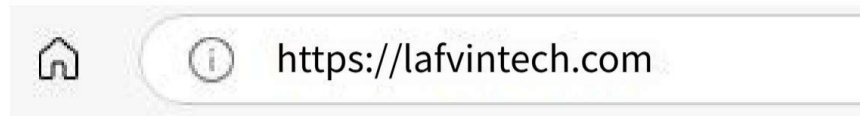
Aviso:

Este producto no tiene un manual en papel, por favor descargue nuestro tutorial electrónico.


Comment obtenir des tutoriels ?

La première façon :

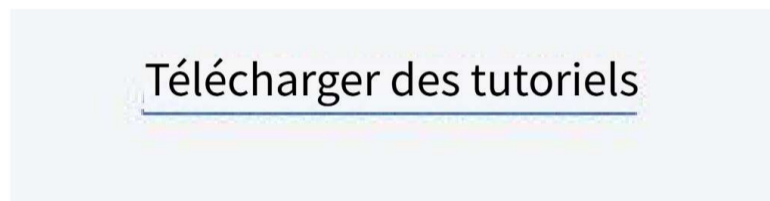
Étape 1 : Recherchez « lafvintech.com »



Étape 2 : Cliquez sur « Tutoriels »



Étape 3 : Trouvez le kit dont vous avez besoin et cliquez sur « Télécharger les tutoriels »



La deuxième façon :

Copiez d'abord ce lien, puis recherchez-le, le fichier sera automatiquement téléchargé :

Je suis désolé, mais je n'ai pas accès à Internet pour récupérer le texte à partir de l'URL que vous avez fournie. Par conséquent, je ne peux pas le traduire en français.

[y=2dh4bghov4voio45oyjg2ag5&dl=0](https://www.lafvintech.com/telecharger-des-tutoriels/y=2dh4bghov4voio45oyjg2ag5&dl=0)

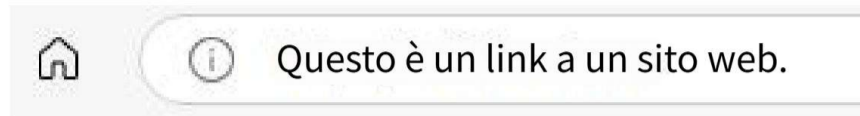
Avis:

Ce produit n'a pas de manuel papier, veuillez télécharger notre tutoriel électronique.


Come ottenere tutorial?

Il primo modo:

Passo 1: Cerca "lafvintech.com"



Passo 2: Clicca su "Tutorial"



Passo 3: Trova il kit di cui hai bisogno e clicca su "Scarica i tutorial".



Il secondo modo:

Prima copia questo link e poi cercalo, il file si scaricherà automaticamente.

Il link fornito non è accessibile per la traduzione.

Il valore di y è uguale a 2dh4bghov4voiok45oyjg2ag5 e dl è impostato a 0.

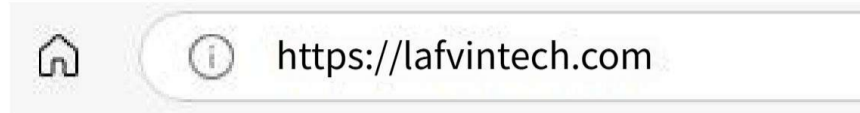
Avviso:

Questo prodotto non include un manuale cartaceo, ti preghiamo di scaricare il nostro tutorial elettronico.

튜토리얼을 어떻게 구할 수 있나요?

첫 번째 방법:

1단계: "lafvintech.com" 검색



2단계: "튜토리얼"을 클릭합니다.



3단계: 필요한 키트를 찾아 "튜토리얼 다운로드"를 클릭하세요



두 번째 방법:

먼저 이 링크를 복사한 다음 검색하면 파일이 자동으로 다운로드됩니다.

죄송합니다. 텍스트를 이해할 수 없습니다. 텍스트를 다시 입력해 주시겠습니까?

y=2dh4bghov4voiok45oyjg2ag5&dl=0

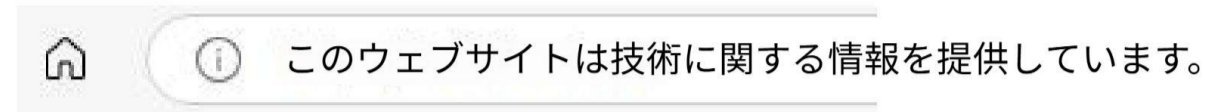
알아채다:

이 제품은 종이 설명서가 없으므로 전자 튜토리얼을 다운로드하십시오.

チュートリアルを入手するにはどうすればよいですか？

最初の方法:

ステップ1: "lafvintech.com"を検索します



ステップ2: "チュートリアル"をクリックします



ステップ3: 必要なキットを見つけて「チュートリアルをダウンロード」をクリックしてください。

[チュートリアルのダウンロード](#)

2 番目の方法:

まずこのリンクをコピーしてから検索してください。ファイルは自動的にダウンロードされます。

リンクが無効です。

無効な入力です。

お知らせ:

この製品には紙のマニュアルが付属していませんので、私たちの電子チュートリアルをダウンロードしてください。

Hur får man tag på handledningar?

Det första sättet:

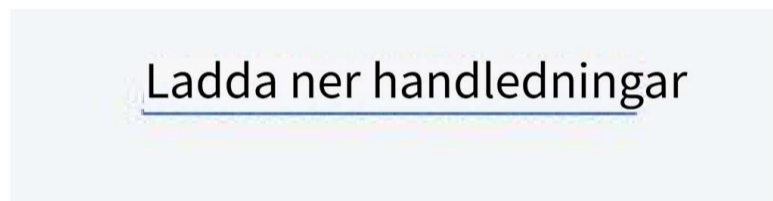
Steg 1: Sök efter "lafvintech.com"



Steg 2: Klicka på "Handledningar"



Steg 3: Hitta det kit du behöver och klicka på "Ladda ner handledningar".



Det andra sättet:

Kopiera först denna länk och sök efter den, filen kommer att laddas ner automatiskt:

Länken leder till en mapp på Dropbox.

Det verkar som en ogiltig sträng.

Meddelande:

Denna produkt har ingen pappersmanual, vänligen ladda ner vår e-handledning.


Jak získat tutoriály?

První způsob:

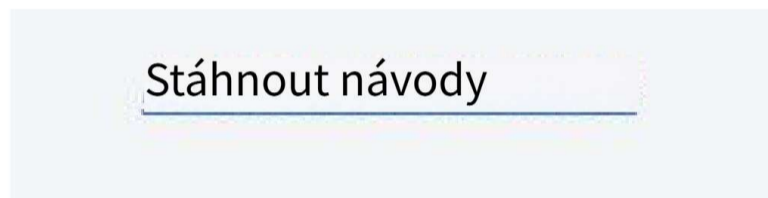
Krok 1: Vyhledejte "lafvintech.com"



Krok 2: Klikněte na "Tutoriály"



Krok 3: Najděte si potřebnou sadu a klikněte na "Stáhnout návody"



Druhý způsob:

Nejprve zkopírujte tento odkaz a poté ho vyhledejte, soubor se automaticky stáhne:

Je mi líto, ale nemám přístup k internetu, abych mohl stáhnout a přeložit text z daného odkazu. Můžu ti pomoci s překladem, pokud mi poskytneš text přímo.

y=2dh4bghov4voiok45oyjg2ag5&dl=0

Oznámení:

Tento produkt nemá papírový manuál, prosím stáhněte si náš e-návod.

كيف أحصل على دروس تعليمية؟

الطريقة الأولى:

"lafvintech.com" الخطوة 1: ابحث عن



"الخطوة 2: انقر على "دروس"



"الخطوة 3: ابحث عن المجموعة التي تحتاجها وانقر على "تنزيل الدروس"

[تحميل الدروس التعليمية](#)

الطريقة الثانية:

انسخ هذا الرابط أولاً ثم ابحث عنه، سيتم تنزيل الملف تلقائياً

أنا آسف، لكن لا يمكنني الوصول إلى الإنترنت لتنزيل النص من الرابط المقدم. لذلك، لا يمكنني ترجمته إلى العربية.

y=2dh4bghov4voiok45oyjg2ag5&dl=0

يلاحظ:

هذا المنتج لا يحتوي على دليل ورقي، يرجى تنزيل البرنامج التعليمي الإلكتروني الخاص بنا

Jak zdobyć samouczki?

Pierwszy sposób:

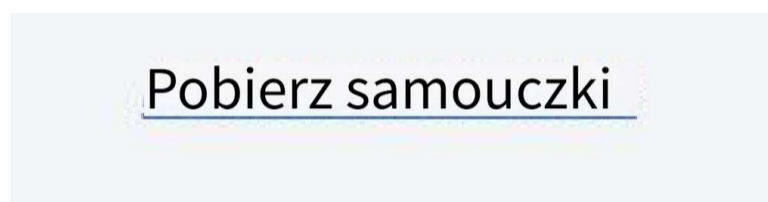
Krok 1: Wyszukaj "lafvintech.com"



Krok 2: Kliknij "Samouczki"



Krok 3: Znajdź potrzebny zestaw i kliknij "Pobierz samouczki"



Drugi sposób:

Najpierw skopiuj ten link, a następnie go wyszukaj, plik zostanie automatycznie pobrany:

Przepraszam, ale nie mam dostępu do Internetu, aby pobrać tekst z podanego adresu URL. Nie mogę przetłumaczyć tekstu, który nie jest mi dostępny.

y=2dh4bghov4voio45oyjg2ag5&dl=0

Ogłoszenie:

Ten produkt nie posiada papierowej instrukcji obsługi, prosimy o pobranie naszego e-samouczka.

Hoe kun je tutorials verkrijgen?

De eerste manier:

Stap 1: Zoek "lafvintech.com"



Stap 2: Klik op "Handleidingen"



Stap 3: Zoek de kit die je nodig hebt en klik op "Download Tutorials".



De tweede manier:

Kopieer eerst deze link en zoek ernaar, het bestand zal automatisch worden gedownload:

De link die je hebt gedeeld lijkt niet toegankelijk te zijn.

y=2dh4bghov4voioK45oyjg2ag5&dl=0

Opmerking:

Dit product wordt geleverd zonder papieren handleiding, download alstublieft onze e-tutorial.

Hvordan får man tutorials?

Den første måde:

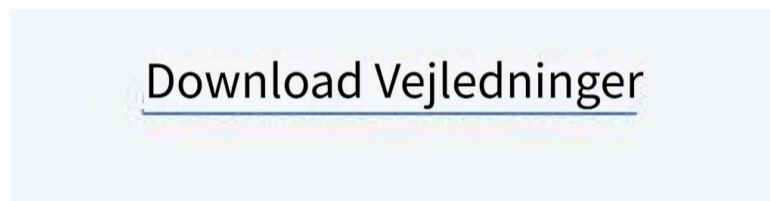
Trin 1: Søg efter "lafvintech.com"



Trin 2: Klik på "Tutorials"



Trin 3: Find det kit, du har brug for, og klik på "Download Tutorials"



Den anden måde:

Kopier dette link først og søg derefter efter det, filen vil automatisk blive downloadet:

<https://www.dropbox.com/scl/fo/tme2wy90gh2hwy80hslse/h?rlkey=2dh4bghov4voiok45oyjg2ag5ogdl=0>

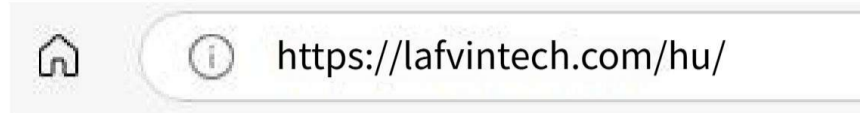
Varsel:

Dette produkt har ikke en papirmanual, download venligst vores e-tutorial.

Hogyan juthatok oktatóanyagokhoz?

Az első út:

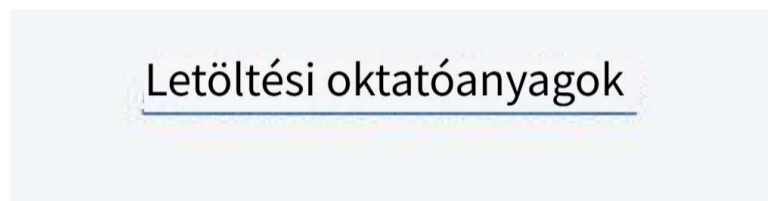
1. lépés: Keressen rá a "lafvintech.com" kifejezésre.



2. lépés: Kattintson a "Bemutatók" elemre



3. lépés: Keresse meg a kívánt készletet, és kattintson a "Letöltési útmutatók" gombra.



A második út:

Másolja ezt a linket, majd keresse meg, a fájl automatikusan letöltődik:

A megadott Dropbox link egy mappára mutat, amely 1 fájlt tartalmaz. A fájl neve "Szöveg.txt". A fájl mérete 1,4 KB. A fájl típusa "Szöveges dokumentum". A fájl létrehozásának dátuma 2023. október 26., 14:37. A fájl módosításának dátuma 2023. október 26., 14:37. A fájl letölthető.

[y=2dh4bghov4voioK45oyjg2ag5&dl=0](https://www.dropbox.com/s/y=2dh4bghov4voioK45oyjg2ag5&dl=0)

Értesítés:

A termékhez nem tartozik nyomtatott kézikönyv, kérjük, töltsse le az elektronikus oktatóanyagunkat.

Como obter tutoriais?

A primeira maneira:

Passo 1: Pesquise "lafvintech.com"



Passo 2: Clique em "Tutoriais"



Passo 3: Encontre o kit que precisa e clique em "Transferir Tutoriais"



A segunda maneira:

Copie este link primeiro e depois pesquise-o, o ficheiro será automaticamente descarregado:

Não consigo aceder a URLs ou ficheiros externos. Por favor, forneça-me o texto que pretende traduzir.

y=2dh4bghov4voioK45oyjg2ag5&dl=0

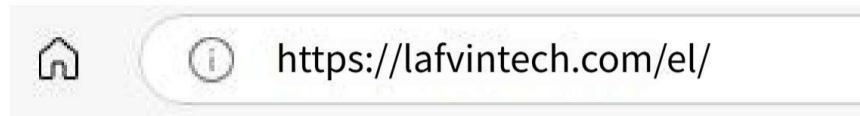
Perceber:

Este produto não tem um manual em papel, por favor descarregue o nosso e-tutorial.

Πως να βρείτε μαθήματα;

Ο πρώτος τρόπος:

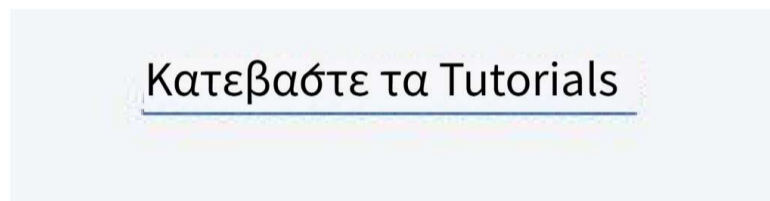
Βήμα 1: Αναζήτηση "lafvintech.com"



Βήμα 2: Κάντε κλικ στην επιλογή "Εκπαιδευτικά βίντεο"



Βήμα 3: Βρείτε το κιτ που χρειάζεστε και κάντε κλικ στην επιλογή "Λήψη εκπαιδευτικών βίντεο"



Δευτέρος τρόπος:

Αντιγράψτε πρώτα αυτόν τον σύνδεσμο και, στη συνέχεια, κάντε αναζήτηση. Το αρχείο θα ληφθεί αυτομάτως:

<https://www.dropbox.com/scl/fo/tme2wy90gh2hwy80hslse/h?rlkey=2dh4bghov4voio45oyjg2ag5&dl=0>

Ειδοποίηση:

Αυτό το προϊόν δεν διαθέτει έντυπο εγχειρίδιο, παρακαλούμε κατεβάστε τον ηλεκτρονικό μας οδηγό.