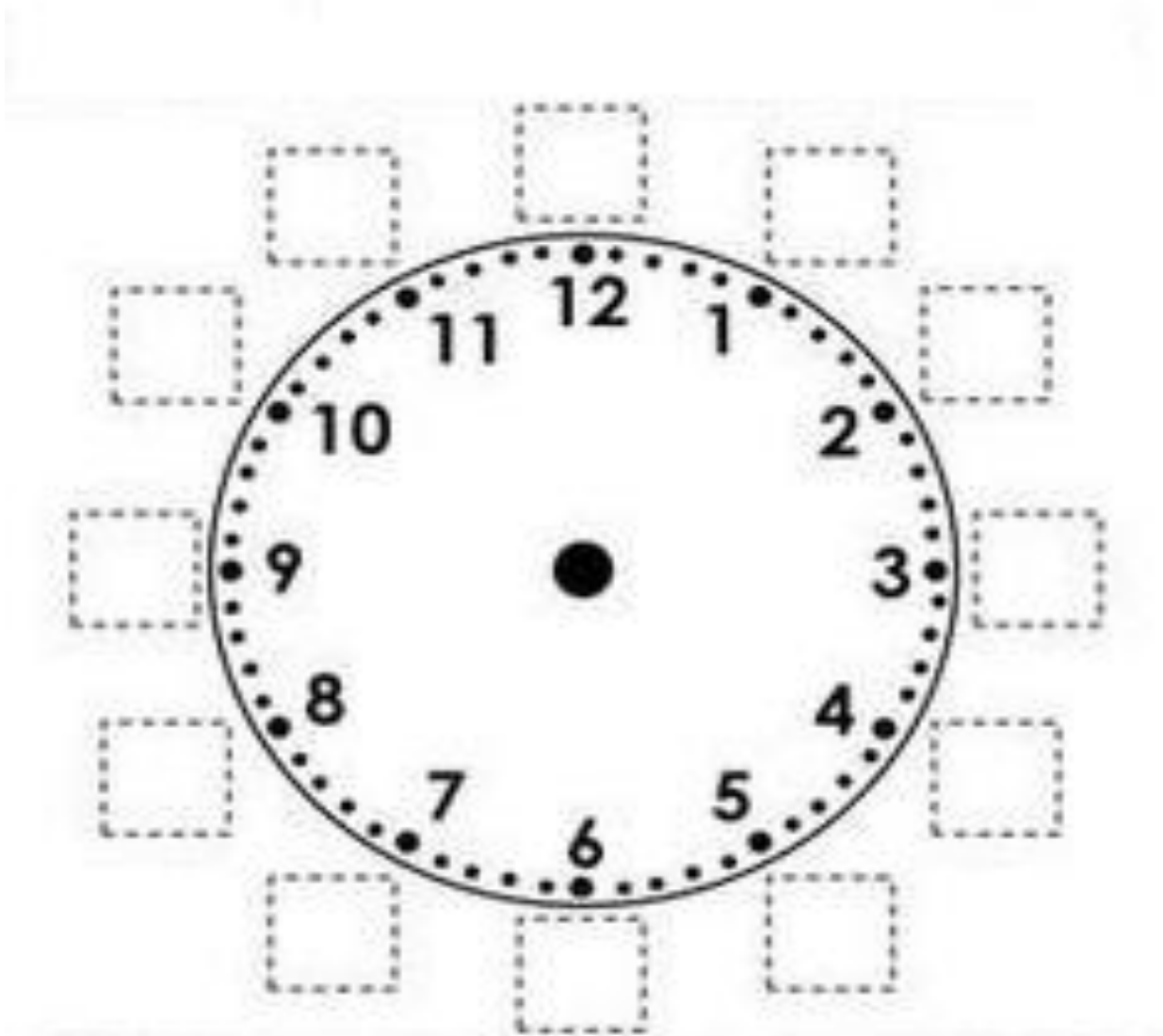



## ΜΑΘΗΜΑΤΙΚΑ - ΩΡΑ

Τοποθέτησε τους αριθμούς που αντιστοιχούν στα λεπτά στη σωστή θέση και βάλε τους δείκτες με διπλόκαρφο στο παρακάτω ρολόι :








---








05	55	50	40	45	35
25	30	20	00	10	15

1. Κάνε τη σωστή αντιστοίχιση όπως το παράδειγμα

	5 και τέταρτο	5:15
	3 ακριβώς	4:45
	5 παρά τέταρτο	3:00
	8 ακριβώς	10:30
	10 και μισή	8:00

1. Κάνε τη σωστή αντιστοίχιση όπως το παράδειγμα

	6 και τέταρτο	1:45
	2 σκριβώς	6:15
	2 παρά τέταρτο	1:30
	4 παρά τέταρτο	1:00
	1 και μισή	3:45

1. Σχεδιάσε τους δείκτες στα ρολόγια για να δείχνουν τη σωστή ώρα



**1:05**



**2:10**



**3:15**



**4:20**



**5:25**



**6:30**



**7:25**



**7:35**



**8:40**



**4:50**



**9:45**



**6:20**

1. Σχεδιάσε τους δείκτες στα ρολόγια για να δείχνουν τη σωστή ώρα



**1:20**



**2:25**



**3:30**



**4:35**



**5:40**



**6:45**



**7:50**



**8:55**



**9:10**



**10:15**







**11:20**



**12:25**

1. Τι ώρα είναι; Γράψε κάτω από κάθε ρολόι την ώρα

			
2:05			
