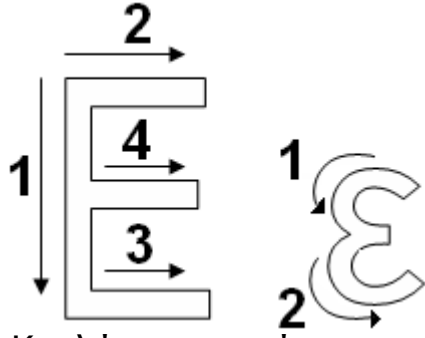


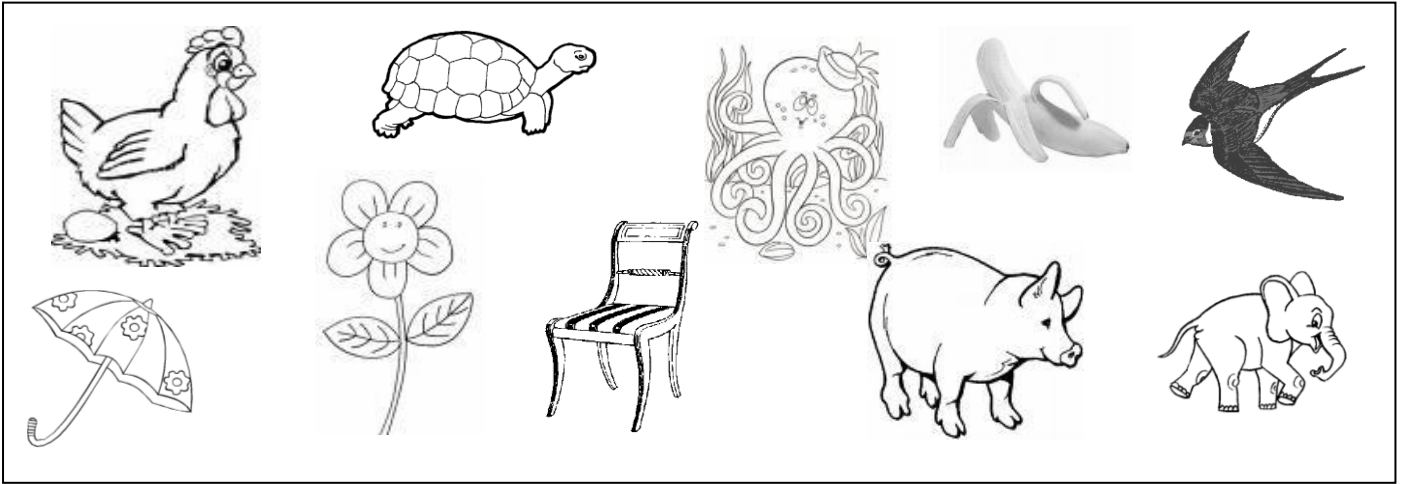
Όνομα: _____



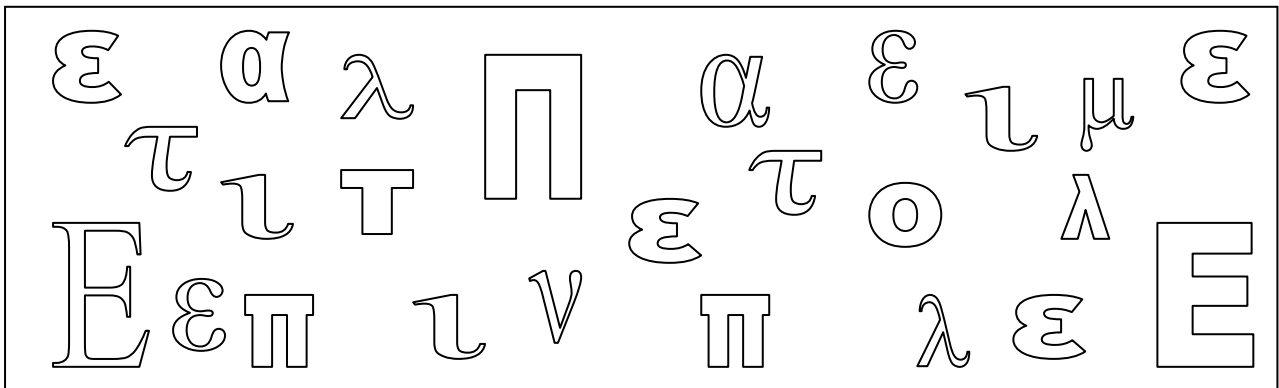
Ένα χελιδόνι



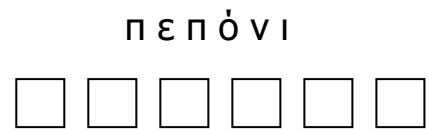
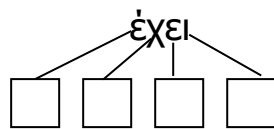
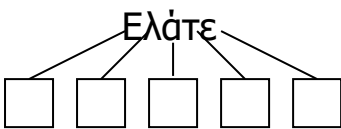
1. Κυκλώνω τις εικόνες που το όνομά τους έχει μέσα τη φωνούλα **Ε** ή **ε**.



2. Χρωματίζω **Ε**, **ε**.



3. Γράφω μέσα σε κάθε τετραγωνάκι τα γράμματα κάθε λέξης.

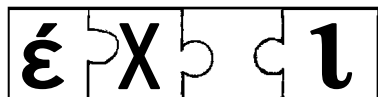
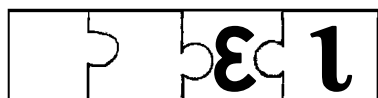
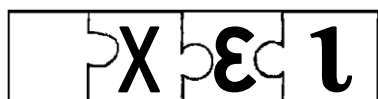


4. Συμπληρώνω **ε** στις λεξούλες. Βάζω τόνο όπου χρειάζεται.


ν_ ρό _να μ_λι _λα πιν_λο

μ_τά ποτ_ _μένα άν_τα Έλ_να

5. Συμπληρώνω τα γραμματάκια που λείπουν μέσα στα κομμάτια του παζλ, για να φτιάξω τη λέξη **έχει**. Τη διαβάζω.



6. Βάζω τις συλλαβές σε σειρά, γράφω τις λεξούλες που σχηματίζονται και διαβάζω.



6. Βάζω τόνο στις λεξούλες με κόκκινο χρώμα:

Ποπη πινελο λιμα Μελινα ομελετα τιποτα

εχει λενε πανι νεο παλι Τιτινα