


Hausaufgaben:

Να μάθετε πολύ καλά τα ρήματα möchten und wollen.

Να κάνετε επανάληψη το λεξιλόγιο και του προηγούμενου κειμένου (λεξιλόγιο διαφάνειας 28)

Να απαντήσετε στις υπόλοιπες ερωτήσεις που αφορούν στο κείμενο της σελίδας 28

Στη σελίδα 112 του σχολικού βιβλίου (διαφάνειες 6,7) να λύσετε τις ασκήσεις 7 και 8



Fragen zum
Text! –
Beantworte die
Fragen!

1. Wer wünscht guten Appetit?
2. Was schmeckt gut?
3. Wie findet Andreas sein Essen?
4. Schmeckt Maria-Christines Essen?
5. Wie findet Frau Alexiou ihr Essen und ihr Getränk?
6. Was möchte Carmen machen?
7. Möchte Carmen Kaiserschmarrn bestellen?
8. Warum ruft Herr Alexiou den Kellner?
9. Wie viel kostet alles zusammen?
10. Zahlt Herr Alexiou 66,50 €?



1

☐ Ich
_____ bitte 200g
Emmentaler!



4

☐ Was
_____ Sie trinken?

☐ Tee oder
Schokolade? — Ich
_____ lieber
Tee.



2

☐ Ab morgen
gibt's den neuen Harry
Potter-Film, den _____ ich
unbedingt sehen!



5

☐ Am
Samstag _____
ich unbedingt mit
Stefan ins Kino
gehen.



3

☐ Ich _____
heute nicht in die
Schule gehen.



6

Wiederholung: Modalverben möchten und wollen

• wollen	möchten
Ich will	möchte
Du willst	möchtest
Er,sie,es will	möchte
Wir wollen	möchten
Ihr wollt	möchtet
Sie, sie wollen	möchten

7

Guten Appetit

7. Wer möchte was? Schreib 8 Sätze!

Ich
Du
Carmen
Andreas
Herr und Frau Alexiou
Wir
Ihr
Sie

möcht -

die AG Keramik
Skateboard
Pommes
Cola
keinen Fisch
jetzt
einen Salat
Bier vom Fass
Ski
einen Malkasten

kaufen
trinken
bestellen
essen
fahren
machen

8. Ordne die Bilder den Adjektiven zu!

a. süß



Aufgabe 7:
Arbeitsbuch Seite
112



arbeits 01 (4-17)

← → ↻ ⚠ Μη ασφαλής | pi-schools.gr/books/gymnasio/germanika/ergasion_45_93.pdf

☆ 🗨️ ⚙️ 🔴 ⋮

8. Ordne die Bilder den Adjektiven zu!

a. süß

b. kalt

c. salzig


d. sauer

e. heiß


f. weich

g. scharf


h. hart




der Kaffee




die Zitrone




das Eis




die Pepperoni




der Käse



der Hering




das Toastbrot



die Torte

a	b	c	d	e	f	g	h

82



zu Lektion

Guten Appetit

7

Kursbuch Seite 30

απουσιολόγιο 18 Ιαν έως 22 Ιαν x Guten Appetit! x +

← → ↺ 🏠 ⚠ Μη ασφαλής | ebooks.edu.gr/ebooks/v/html/8547/2202/Germanika_B-Gymnasiou_html-empl/index7.html 📄 ☆ 🔍 🗑 👤

Γερμανικά (Β' Γυμνασίου) - Βιβλίο Μαθητή (Εμπλουτισμένο)

Φωτόδεντρο
ΔΙΑΔΡΑΣΤΙΚΑ
ΣΧΟΛΙΑ
ΒΙΒΛΙΑ
ebooks.edu.gr

7. Guten Appetit!

Βάλε στα κουτάκια τον αριθμό της εικόνας που ταιριάζει.




b

Kaiserschmarrn mit Äpfeln

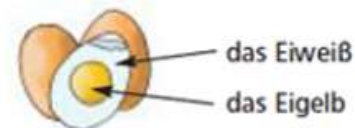
Zutaten:
½ l Milch
6 Eier, getrennt
½ Teelöffel Salz
1 Esslöffel Vanillezucker
250 g Mehl
100 g Rosinen
etwas Butter zum Braten
etwas Puderzucker und Zimt zum Bestreuen
2 Äpfel

Abzählreim:
Pau-Pauline,
Apfelsine,
Apfelkuchen -
du musst
suchen!

Zubereitung:
Verrühren Sie zuerst die Eigelbe, das Salz und den Vanillezucker. Verrühren Sie dann alles mit dem Mehl. Geben Sie die Rosinen in den Teig ☐. Schlagen Sie die Eiweiße steif ☐ und rühren Sie sie unter den Teig. Braten Sie die Butter in der Pfanne und geben Sie den Schmarrnteig hinein ☐. Dann backen Sie den Kaiserschmarrn noch 20 Minuten bei 150°C ☐. Schälen und schneiden Sie die Äpfel dann in Spalten und mischen Sie sie unter den Schmarrnteig ☐ ☐. Bestreuen Sie mit Puderzucker und Zimt ☐. Guten Appetit!



Zubereitung:
Verrühren Sie zuerst die Eigelbe, das Salz und den Vanillezucker. Verrühren Sie dann alles mit dem Mehl. Geben Sie die Rosinen in den Teig □. Schlagen Sie die Eiweiße steif □ und rühren Sie sie unter den Teig. Braten Sie die Butter in der Pfanne und geben Sie den Schmarrrnteig hinein □. Dann backen Sie den Kaiserschmarrn noch 20 Minuten bei 150o C □. Schälen und schneiden Sie die Äpfel dann in Spalten und mischen Sie sie unter den Schmarrrnteig □ □. Bestreuen Sie mit Puderzucker und Zimt □. Guten Appetit!



schälen



schneiden



verrühren



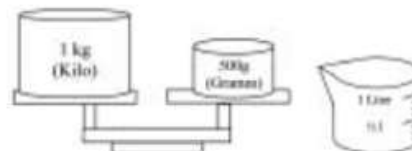
bestreuen



braten



AB: 9., 10.

steif
schlagen

backen

Wortschatz Seite 30a

wollen	θέλω
der Tee	το τσάι
die Pfanne, -n	το τηγάνι
der Teig, -e	η ζύμη
der Zucker	η ζάχαρη
die Butter	το βούτυρο
das Mehl	το αλεύρι
der Zimt	η κανέλα
mischen	αναμειγνύω
der Apfel, -“	το μήλο
der Esslöffel, –	το κουτάλι (φαγητού)

Wortschatz Seite 30b

- der Teelöffel, – το κουτάλι (γλυκού)
- g = (das) Gramm το γραμμάριο
- kg = (das) Kilo το κιλό
- l = (der) Liter το λίτρο
- die Zutaten (Pl.) τα υλικά
- die Zubereitung η προετοιμασία
- verrühren ανακατεύω
- schneiden κόβω
- braten ψήνω (σε τηγάνι ή κρέας στο φούρνο)
- backen ψήνω (για γλυκά)
- die Rosine, -n η σταφίδα
- bestreuen πασπαλίζω
- die Milch το γάλα
- schälen ξεφλουδίζω

Schaut euch das Video an!

- Kaiserschmarrn Rezept:

<https://blogs.sch.gr/vastsielou/deutsch-ein-hit-1-2/lektion-7/rezept-kaiserschmarrn/>

Lied: Schokolade (Deine Freunde)

<https://blogs.sch.gr/vastsielou/deutsch-ein-hit-1-2/lektion-7/deine-freunde-schokolade/>

Lied: Schokolade – Deine Freunde - Lückendiktat

- Yeah, das ist ein _____ über etwas, was ich ganz oft haben _____
- Aber immer nur von einer Person bekomme
- Ich esse jeden Tag _____, mal weniger, mal mehr
- Bei uns zu hause ist der Obstteller niemals leer
- Und _____ sagt: "Iss die Äpfel und _____"
- Birnen, Mandarinen und den ganzen anderen Kram
- Und dann erzählt sie mir, wie wichtig _____ sind und sagt
- Komm, iss deinen Teller auf, sei ein liebes _____
- Und ich bin lieb und der Liebste den es gibt
- Aber wenn ich aufgeessen hab', dann sing ich dieses Lied
- Obst und lecker _____, ja, das macht mich groß und _____
- Denn heute möchte' ich zu _____ fahren, die gibt mir was ich mag
- Oma gibt mir Schokolade, yeah
- _____ Schokolade
- Oma holt mir Naschi aus dem Schrank
- Sie hat da so 'ne Schublade, (Schublade) voller...

Der Text!!!!

- Yeah, das ist ein Lied über etwas, was ich ganz oft haben möchte
- Aber immer nur von einer Person bekomme
- Ich esse jeden Tag Obst, mal weniger, mal mehr
- Bei uns zu hause ist der Obstteller niemals leer
- Und Mama sagt: "Iss die Äpfel und Bananen"
- Birnen, Mandarinen und den ganzen anderen Kram
- Und dann erzählt sie mir, wie wichtig Vitamine sind und sagt
- Komm, iss deinen Teller auf, sei ein liebes Kind
- Und ich bin lieb und der Liebste den es gibt
- Aber wenn ich aufgegessen hab', dann sing ich dieses Lied
- Obst und lecker Gemüse, ja, das macht mich groß und stark
- Denn heute möcht' ich zu Oma fahren, die gibt mir was ich mag
- Oma gibt mir Schokolade, yeah
- Lecker Schokolade
- Oma holt mir Naschi aus dem Schrank
- Sie hat da so 'ne Schublade, (Schublade) voller...

9. Marmorkuchen-Rezept

Welcher Text passt zu welchem Foto? Ordne zu!

Zutaten:
250g Butter
250g Zucker
400g Mehl
4 Eier
1 EL Vanillezucker
1 Prise Salz
0,1l Milch
30g Kakao

- 5 Schütten Sie beide Teige in die Kuchenform.
- 1 Schieben Sie den Kuchen in den Ofen. Backen Sie bei 220o C.
- 6 Tun Sie die Hälfte von dem Teig in eine andere Schüssel.
- 3 Tun Sie Eier, Mehl, Backpulver, Salz und Milch dazu.
- 4 Rühren Sie die Butter und den Zucker schaumig.
- 2 Rühren Sie den Kakao mit einer Gabel in die eine Hälfte Teig ein.



Hausaufgaben

Παρακαλώ να αντιγράψετε το
καινούριο λεξιλόγιο

Να μάθετε το λεξιλόγιο της
σελίδας 30

Να λύσετε την άσκηση 9 της
σελίδας 113 (προηγούμενη
διαφάνεια)